

evolution

TecnAlarm®



Sistema Antintrusione Wireless

DESIGN BY

pininfarina

Grandi tecnologie per impianti wireless

**Il nuovo sistema radio bidirezionale
ideale per ogni esigenza di protezione
di beni e persone**

evolution
Tecnoalarm®

DESIGN BY

pininfarina

Tecnoalarm si distingue per le linee moderne ed eleganti dei propri prodotti. Veri e propri complementi d'arredo che scaturiscono da una consolidata collaborazione con una delle firme più prestigiose del design internazionale: **Pininfarina**.

La gamma completa



DESIGN BY

pininfarina



Dal 1977: oltre 40 anni di ricerca e innovazione

Nata nel 1977, motivata da una forte passione per la Sicurezza, Tecnoalarm ha concentrato le migliori risorse sulla ricerca tecnologica avanzata e sullo sviluppo di soluzioni semplici ed efficaci per rispondere alle esigenze del mercato.

La qualità e l'alto tasso di innovazione dei suoi prodotti hanno rapidamente consentito a Tecnoalarm di imporsi sul mercato dando così il via ad una espansione che la vede, oggi, leader del mercato nazionale e fortemente presente a livello mondiale.

L'Azienda torinese orienta le proprie risorse verso l'accrescimento delle competenze delle figure professionali del settore e punta all'ideazione di soluzioni nel rispetto delle normative vigenti.

Un impegno in costante evoluzione che continuerà a fondarsi sui pilastri del brand:

tecnologia, innovazione e design,
interamente **made in Italy.**

*Una lunga storia per un marchio
in continua evoluzione...*



DESIGN BY

pininfarina



evolution

Tecnalarm®



DESIGN BY

pininfarina

L'evoluzione del sistema antintrusione wireless

Le caratteristiche innovative di questo Sistema lo rendono il più evoluto nella sua categoria, con una capacità di memoria di oltre **30.000 eventi**.

Semplicità di accesso e gestione

Altro segno distintivo della gamma è la semplicità di accesso e gestione tramite app, radiocomandi, tastiere e chiavi RFID.

Video Verification

Tramite l'app è possibile ricevere immagini scattate dai rivelatori con fotocamera da interno e da esterno.

Integrazione domotica

Evolution gestisce anche le più comuni attivazioni tecnologiche ad uso residenziale, con sensori tecnologici di fumo e temperatura.

Vettori di comunicazione

GSM-GPRS (LTE), IP connessione ADSL

Il sistema antintrusione semplice



Come funziona e da cosa è composto il sistema antintrusione Evolution

A seguito di un tentativo di intrusione, i rivelatori segnalano alla centrale il tentativo di accesso. Le sirene iniziano a suonare e la centrale comunica l'evento all'utente e/o alla Centrale operativa di vigilanza. Consultando l'app Evolution è possibile verificare se si tratti di un reale tentativo di intrusione o di un allarme indesiderato.



Centrali

Sistemi in grado di gestire le esigenze di protezione per tutti gli ambienti.

Dispositivi di comando

Chiave di prossimità, tastiera e radiocomando: qualunque modalità si scelga, sarà rapida, semplice e automatica.



Rivelatori

L'ampia gamma di sensori da interno rileva la presenza di intrusi nelle aree controllate. Una vasta gamma di sensori da esterno interviene preventivamente in caso di intrusione non autorizzata.



Dispositivi di allarme

Le sirene Tecnoalarm esprimono i più alti livelli di sicurezza e fungono anche da dissuasori nei confronti di potenziali intrusi.



Impianto di sicurezza automatico: tranquillità di giorno e di notte

La prima programmazione dell'impianto, ad opera dell'installatore, può consentire di impostare operazioni automatiche di routine settimanale. A seconda delle esigenze, è sempre possibile attivare o disattivare alcune zone in autonomia tramite i vari sistemi di comando o tramite app.

Esempio:

La **mattina**, al risveglio, resterà attiva la protezione perimetrale esterna, mentre verrà disattivata la protezione volumetrica interna per consentire liberi spostamenti negli ambienti.

Uscendo di casa potrà essere inserito il programma di protezione totale: automaticamente, manualmente o tramite app.

La **sera**, prima di andare a dormire, resterà attiva la protezione perimetrale esterna. In più verrà inserita anche la protezione volumetrica interna.

Per consentire liberi spostamenti, alcune zone interne potranno essere escluse dalla protezione.

Gestione semplificata dei programmi



La app Evolution: notifiche in tempo reale

Oltre alla più classica chiamata telefonica vocale, sms, e-mail, gli eventi del sistema Evolution possono essere comunicati direttamente sul proprio device mobile tramite immediata notifica push.

L'app infatti permette di gestire da remoto i Sistemi in modo semplice e intuitivo:

- integrazione/esclusione zone
- interazione con sistemi domotici
- ambienti visualizzati in tempo reale tramite scatto fotografico registrato a fronte di un evento o su richiesta (Video Verification).

Creazione di **comandi rapidi** per rendere ancora più immediate le operazioni quotidiane. Il **menù interattivo** potrà essere consultato per ogni esigenza in qualsiasi momento: il controllo in una mano.

App semplice e intuitiva



evolution



**La nuova app Evolution,
per le centrali Tecnoalarm
di ultima generazione,
permette di controllare
le principali funzioni
del tuo sistema di allarme
e gestire tutti i tuoi impianti
contemporaneamente
attraverso smartphone
o tablet.**



Come funziona

L'**app Evolution** permette di gestire tutti i tuoi impianti contemporaneamente: abitazione principale, azienda, attività commerciale, casa in montagna, casa al mare o altro. L'app Evolution, una volta installata, sarà subito attiva con un solo click.

Icona
app Evolution
per accedere,
verificare e gestire
il tuo impianto

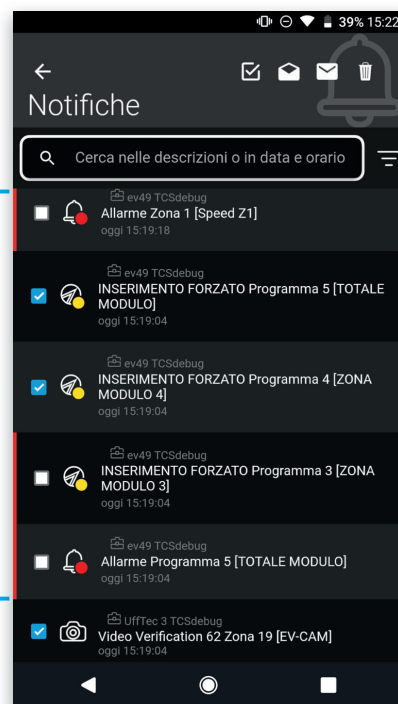


Per iniziare, aggiungi il tuo impianto utilizzando il tasto +.
Puoi creare dei **Pulsanti** per effettuare rapidamente alcune operazioni.
La pagina **Notifiche** ti consente di visualizzare le comunicazioni inviate da tutti gli impianti.
Le singole notifiche possono anche essere cancellate definitivamente o segnalate come lette/non lette.



Icona Notifiche


Elenco Notifiche



Una volta creata la lista dei tuoi impianti, puoi selezionarli e gestirli singolarmente dopo aver digitato il **Codice di accesso**.

La barra di navigazione, in basso, permette di muoverti tra le pagine dell'app:

Programmi, Zone, Telecomandi, Foto, Eventi.

La pagina **Programmi**  permette di vedere se un allarme è in corso (campanella con segnale rosso lampeggiante) o se si è verificato in precedenza (campanella con segnale rosso fisso).

Digita qui
il tuo **Codice
di accesso**




Dalla pagina **Zone**  puoi verificarne lo stato ed eventualmente richiedere lo scatto di una foto.



Icona che identifica una zona esclusa o isolata

Icona che identifica una zona aperta e/o eventuali presenze all'interno dell'area

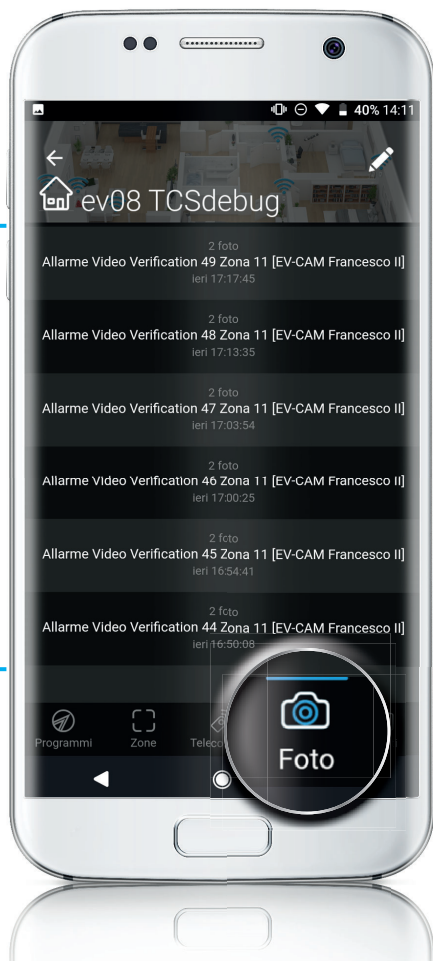
Dalla pagina **Telecomandi**  puoi attivare e disattivare i tuoi sistemi domotici collegati alla centrale: accendere le luci, aprire la porta del garage, gestire l'impianto di riscaldamento.



Interruttori
di attivazione
e disattivazione


Dalla pagina **Foto** 📷 puoi visualizzare tutti gli scatti effettuati durante il tentativo di intrusione, con i relativi dettagli ed eventualmente salvare le immagini sul tuo dispositivo per la gestione dell'evento.

Elenco
Notifiche



Visualizzazione
singolo scatto
fotografico



Dalla pagina **Eventi**  puoi visualizzare tutte le attività della centrale.

Il **Filtro per categoria** permette di mostrare o nascondere alcuni eventi (Programmi, Zone, Allarmi, Foto, ecc.) per facilitare la lettura.

Nella barra del **Cerca** puoi effettuare una ricerca specifica.



Registrazione account

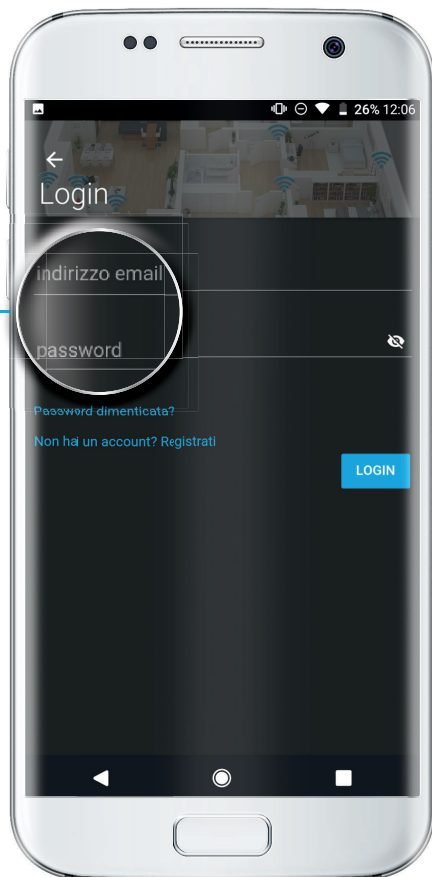
Per sincronizzare gli impianti su tutti i tuoi dispositivi mobili, devi registrare un account ed effettuare il **login**.

Dopo aver effettuato l'accesso al tuo account, riceverai subito le notifiche generate dalle tue centrali e potrai usare subito i pulsanti. Inoltre, ogni volta che cambi dispositivo, l'elenco delle centrali viene automaticamente aggiunto e aggiornato.

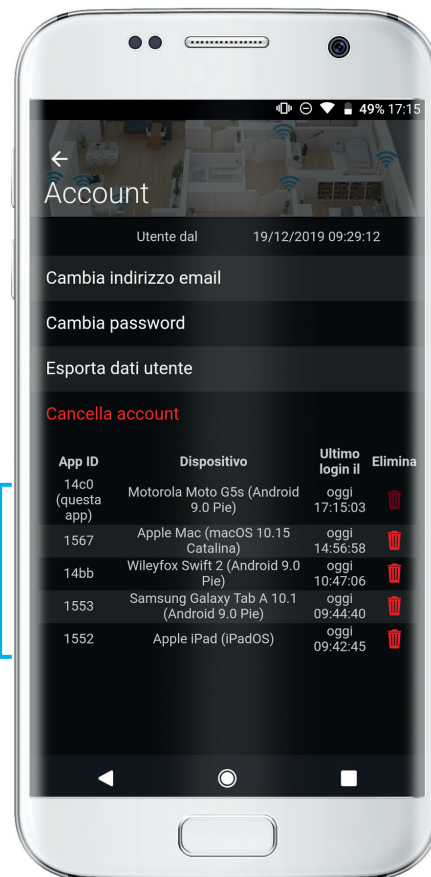
Puoi modificare i tuoi dati in qualsiasi momento e controllare i dispositivi mobili in uso.



Se non hai un account: inserisci il tuo indirizzo email ed una password per registrarti. **Se hai già un account:** effettua il login.

Inserisci qui il tuo indirizzo email e la tua password per effettuare l'accesso




Elenco di tutti i dispositivi in uso





	Eventi generici Esiti chiamata ecc.		Zona a riposo Il sensore non sta rilevando un'intrusione
	Programmi Inserimento o attivazione di un programma		Isolamento Disattivazione permanente di una zona
	Programmi Disattivazione o parzializzazione di un programma		Batteria* Batteria bassa di uno dei componenti del sistema
	Inserimento fallito Segnalazione di un inserimento non riuscito		Guasto* Guasto generico su uno dei componenti del sistema
	Telecomando Attivazione di uno dei telecomandi a disposizione		Connessione* Centrale connessa
	Telecomando Disattivazione di uno dei telecomandi a disposizione		Accesso Accessi effettuati tramite codice, chiave ecc.
	Zona aperta Il sensore sta rilevando un'intrusione		Timer Verifica il funzionamento da parte della centrale



	Panico/Rapina* In caso di panico o rapina (in corso o in memoria)		Aggiornamento programmazione Programmazione non sincronizzata
	Sistema OK Tutto il sistema funziona correttamente		Programmazione mai scaricata È necessario scaricare la programmazione
	Sopravvivenza* Uno dei sensori potrebbe non essere in comunicazione con la centrale		Manutenzione in corso
	Mascheramento* Copertura parziale o totale di un sensore		Mancanza alimentazione*
	Allarme Segnalazione di zona violata (in corso o in memoria)		Foto Zona con fotocamera a riposo - Non in fase di scatto
	Manomissione* Tentativo di sabotaggio (in corso o in memoria)		Foto Zona con fotocamera occupata - Già in fase di scatto

* L'icona può assumere un colore differente a seconda della pagina in cui viene visualizzata.



L'installatore qualificato Tecnoalarm: analisi delle esigenze e progetto personalizzato

**Competenza, disponibilità e assistenza:
l'installatore è la figura di cui fidarsi.**

Sopralluogo e progetto personalizzato

L'installatore valuta tutti i fattori che definiranno il livello di prestazione del sistema.

Consegna offerta di progettazione

L'installatore analizza i dati raccolti durante il sopralluogo e presenta l'offerta di progettazione.

Realizzazione dell'impianto e messa in servizio

L'installatore esegue l'impianto e spiega accuratamente al cliente il funzionamento dell'impianto, istruendolo sul corretto uso del sistema. Dopo aver testato il funzionamento di ogni singolo componente, rilascia un documento di presa in carico e la dichiarazione di conformità.

Assistenza e installazione

Manutenzione programmata dell'impianto

L'installatore propone un programma di manutenzione preventiva che consenta di verificare periodicamente, localmente e da remoto, il funzionamento dei componenti del sistema e sarà sempre al servizio dell'utente.

**Una rete di oltre 1.000 installatori qualificati
a disposizione sull'intero territorio nazionale**



Numero Verde
800-110088
24h - 7 giorni su 7

www.tecnoalarm.com

evolution
Tecnoalarm®

Evolution. La sicurezza made in Italy



Tecnalarm®

Via Ciriè, 38 - 10099 - San Mauro T.se Torino (Italy)
Tel. +39 011 22 35 410 - Fax +39 011 27 35 590
info@tecnoalarm.com

Tecnalarm® FRANCE

495, Rue Antoine Pinay - 69740 Genas - Lyon (France)
Tél. +33 (0)4 78 40 65 25 - Fax +33 (0)4 78 40 67 46
tecnoalarm.france@tecnoalarm.com
Agence de Paris: 125, Rue Louis Roche - 92230 Gennevilliers

Tecnalarm® ESPAÑA

c/Vapor 18 (Pol. Ind. El Regas) - 08850 Gavá - Barcelona (España)
Tel. +34 936622417
tecnoalarm@tecnoalarm.es

